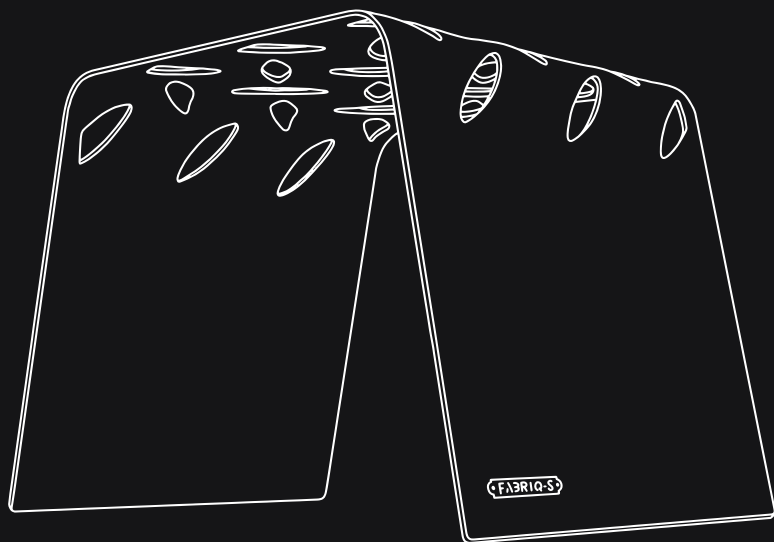


LITTLE-S

BIJZETTAFEL



FABRIQ-S

INTRODUCTIE

Deze handleiding geeft jou kort en bondig informatie over de Little-S zodat jij precies weet hoe je dit product moet gebruiken en onderhouden.

LITTLE-S

BIJZETTAFEL

04

PRODUCTOMSCHRIJVING

Wat is de Little-S?

TECHNISCHE INFORMATIE

05

WAT ZIT ER IN DE DOOS?

Een duidelijk overzicht.

06

ONDERHOUD

Hoe houd ik de Little-S netjes?

RETOURNEREN

Wanneer kan ik het product nog terugbrengen?

07

GARANTIE

Termijn en voorwaarden.

08

BEVESTIGEN BESCHERM RUBBERS

Bescherm je vloer.

09

VEELGESTELDE VRAGEN

Welke vragen worden vaak gesteld?

10

DISCLAIMER & WAARSCHUWINGEN

Waar moet ik extra goed op letten?

PRODUCTOMSCHRIJVING

Little-S is een industriële bijzettafel met een herkenbaar traanplaatmotief. De tafel is uit één stuk staal gemaakt en loopt dus naadloos door. Little-S is het kleine broertje van de Big-S, maar onderschat hem niet! Little-S heeft hetzelfde traanplaatpatroon als zijn grotere versie.

Little-S is inzetbaar als bescheiden bijzettafel, als krukje of - onze persoonlijke favoriet - als plantentafel. Door het stoere industriële patroon en de kleur contrasteert het jouw groene jungle als nooit tevoren!

TECHNISCHE INFORMATIE

Algemeen

Afmetingen L: 55 cm x B: 40 cm x H: 39 cm

Gewicht 13,6 kg

Afwerking

Standaard Egale poedercoating in RAL 9005 - met 30% glansgraad

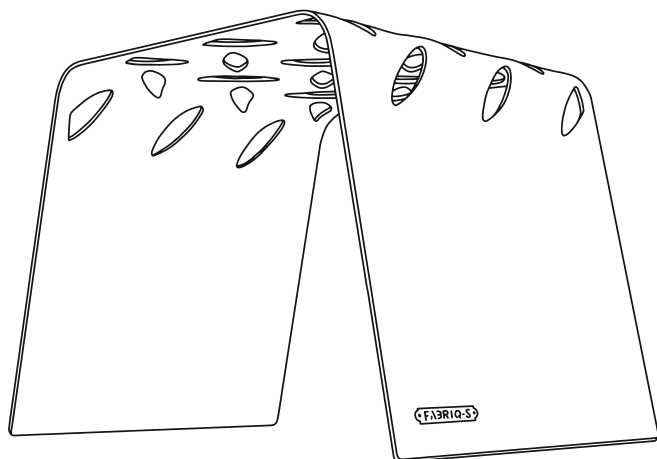
Extra keuze Egale poedercoating in alle bestaande RAL kleuren.

Materiaal

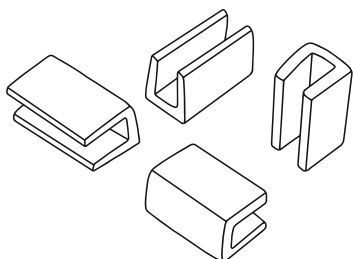
Laserwerk S235JR Staal, 4mm dik



DE ONDERDELEN



1 x Little-S bijzettafel



4 x Rubberen U-profielen

05

ONDERHOUD

De Little-S is voorzien van een prachtige poedercoating. Deze wil je graag mooi houden. De coating is waterdicht, maar om beschadiging te voorkomen, raden wij aan onder drinkglazen een onderzetter te gebruiken. Om de bijzettafel schoon te maken kun je gewoon allesreiniger gebruiken. Gebruik geen schuursponzen of andere ruwe materialen maar een huishouddoekje bij het weghalen van vuil.

RETOURNEREN

Het kan altijd gebeuren dat jouw bestelling niet aan je verwachtingen voldoet. Dat is jammer om te horen maar uiteraard geen probleem. Je hebt 14 dagen vanaf ontvangst de tijd om jouw pakket te retourneren. Om dit proces in gang te zetten moet je het digitale retourformulier opsturen naar: info@fabriq-s.nl met als onderwerp: Retourneren + ordernummer. Het retourformulier kun je vinden onder Garantie & Retouren op de website.

Wanneer wij deze mail hebben ontvangen krijg je van ons een factuur voor de kosten van het retourneren van de bestelling. Deze dienen namelijk door de klant betaald te worden. De hoogte van dit bedrag zal gelijk zijn aan wat je hebt betaald toen het pakket jouw kant op kwam. Zodra jij ons een definitieve bevestiging geeft op de factuur en het indienen van de herroeping, gaan wij het retourproces in gang zetten en het pakket aanmelden bij onze transporteur. Er is dan geen mogelijkheid meer op het retourneerproces te annuleren.



GARANTIE

Het heeft voor ons hoge prioriteit om jou een deugdelijk product te leveren dat helemaal voldoet aan jouw verwachtingen. Onze stalen producten zijn erg duurzaam, maar het kan voorkomen dat er iets gebeurt met het product dat jij hebt besteld. In dat geval hanteren wij een garantietermijn van 6 maanden. Dit wil zeggen dat je 6 maanden de tijd hebt om de constatering van een ondeugdelijk product bij ons te melden. De garantie vervalt wanneer wij constateren dat eventuele schade, mankementen of sporen van gebruik zijn veroorzaakt door eigen toedoen van de klant.

Garantie op de beschadiging van de poedercoating geldt slechts wanneer het product bij ontvangst al was beschadigd. Uiteraard controleren wij het product altijd op beschadigingen, voordat het ons pand verlaat. Als jouw bestelling bijvoorbeeld tijdens het transport toch schade heeft opgelopen, zullen wij het product op onze kosten opnieuw laten poedercoaten in de oorspronkelijke kleur van het product.

Om vervelende situaties te voorkomen willen wij jou op een aantal dingen attenderen:

- Maak de doos van jouw bestelling voorzichtig open en volg te allen tijde de iconen op de doos.
- Zorg dat je bij het gebruik van bijvoorbeeld een scherp mes niet te diep in de doos snijdt. Wanneer hierdoor een kras op de coating komt vervalt jouw garantie.
- Als er nog onduidelijkheden zijn kun je terecht op onze website. Bellen of mailen is uiteraard ook altijd mogelijk.

BEVESTIGEN BERSCHERM RUBBERS



Je kunt de Little-S op elk type vloer neerzetten. Om jouw vloer extra te beschermen hebben wij U-profiel rubbers meegeleverd. Het is geheel aan jou om te besluiten of je deze daadwerkelijk gebruikt.

In het voorbeeld hebben wij de rubbers ongeveer 2 cm van elke hoek af geplaatst. Verschuif de Little-S niet. De rubbers hebben goede grip en kunnen dan loslaten.

Pak de bijzettafel dus altijd op wanneer je hem verplaatst. De rubbers zitten in feite gewoon los. Dus let op dat je de Little-S oppakt er geen rubbers los komen.

08

VEELGESTELDE VRAGEN

Wij vinden het belangrijk om zo duidelijk mogelijk te communiceren naar onze klanten. Daarom is ook deze handleiding voorzien van een aantal veelgestelde vragen om onduidelijkheden te voorkomen. Een nog uitgebreidere FAQ kun je vinden op onze site.

Kan ik de Little-S gebruiken als zitmeubel?

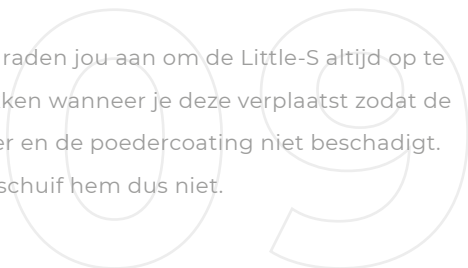
Dit ligt eraan waar je de Little-S neerzet. Deze bijzettafel is heel sterk maar wanneer er veel gewicht op komt kunnen de poten een beetje naar buiten schuiven. Wanneer je geen rubbers gebruikt kan dit de vloer beschadigen. Zorg er dus altijd voor dat wanneer je dit meubel wilt gebruiken om op te zitten dat je de rubbers gebruikt of dat de Little-S op vloerbedekking of tapijt staat.

Kan de Little-S ook buiten staan?

Poedercoating is waterdicht. Het probleem is echter dat wanneer de coating wordt beschadigd er vocht onder de laklaag kan kruipen. Er zal dan onderhuids corrosie optreden waardoor de coating uiteindelijk los kan laten. Buiten plaatsen van de Little-S is dus voor jouw eigen risico.

Hoe kan ik de Little-S het beste verplaatsen?

Wij raden jou aan om de Little-S altijd op te pakken wanneer je deze verplaatst zodat de vloer en de poedercoating niet beschadigt. Verschuif hem dus niet.



DISCLAIMER & WAARSCHUWINGEN

Fabriq-S (Spaan Metaal B.V.) is niet verantwoordelijk voor het oplopen van lichamelijk letsel door het wangebruik van dit product. Daarbij is Fabriq-S ook niet verantwoordelijk voor de materiële schade binnen- of buitenhuis door het wangebruik, verplaatsen en/of laten vallen van de producten. Wees te allen tijde voorzichtig bij gebruik van onze producten: doe dit tijdens het uitpakken, monteren, bevestigen, inrichten en verplaatsen. Dit om bovenstaande risico's te voorkomen.


Als aanvulling op de algemene waarschuwingen willen we het onderstaande afraden bij gebruik van het desbetreffende product:

- Het is mogelijk om op de Little-S te gaan zitten. Echter moet je er wel rekening mee houden dat wanneer je op het meubel gaat zitten de staanders een stukje naar buiten kunnen schuiven. Dit kan schade aan jouw vloer veroorzaken maar ook de poedercoating kan daardoor beschadigen. Om dit te voorkomen moet je de Little-S dus altijd op een tapijt of kleed leggen. Of maak gebruik van de meegeleverde rubbers.
- Wees voorzichtig bij het uitpakken van dit product. Mocht je er om wat voor reden dan ook voor kiezen om dit product retour te sturen dan moet de Little-S in dezelfde doos weer teruggezonden worden.
- LET OP! Tijdens het schoonmaken van onze producten raden wij ten strengste af om deze te reinigen met chemische en bijtende middelen. Gebruik hier ook geen schuurmiddelen en/of sponsjes voor. Stof onze producten af met een zachte stofdoek. Gebruik bij vochtige reiniging uitsluitend reguliere allesreiniger en/of ontvettende middelen.
- Til dit product altijd op wanneer je deze wilt verplaatsen. Verschuiving veroorzaakt schade aan je vloer.

- Plaats dit product niet buiten. De poedercoating is wel waterbestendig maar bij beschadiging zal het beschadigde gedeelte gaan roesten.
- Ga niet zitten op de Little-S. Dit om eventuele ontwrichting en/of vervorming te voorkomen.
- Pas op met hete voorwerpen! Laat bijvoorbeeld geen heet kaarsvet op de poedercoating druppelen en opdrogen. Dit kan permanente sporen achterlaten in de vorm van een vlek of kring.
- Laat geen harde en/of scherpe voorwerpen vallen op het product. Dit kan een beschadiging van de poedercoating veroorzaken.
- Pas op met scherpe voorwerpen bij o.a. het uitpakken en gebruiken van dit product. Scherpe voorwerpen kunnen op wat voor manier dan ook zorgen voor krassen.
- Gebruik voor drinkglazen een onderzetter bij dit meubel.
- Bij dit product worden beschermende rubbers meegeleverd. Gebruik deze als je kans op een vloerbeschadiging wilt voorkomen.
- Poedercoaten is een industrieel proces waarbij kleine oneffenheden voor kunnen komen. Dit hoort bij de industriële uitstraling en is geen reden tot afkeuring.

De handleiding is drukwerk en om het onnodig opnieuw printen van papier te voorkomen zorgen wij dat de disclaimer en waarschuwingen op de website altijd up-to-date zijn. We raden je aan deze altijd even extra na te lezen.





BEDANKT

VOOR JE BESTELLING!

FABRIQ-S