


# THE DROP

BIJZETTAFEL



FABRIQ-S



# **INTRODUCTIE**

**Deze handleiding geeft jou kort en bondig informatie over The Drop zodat jij precies weet hoe je dit product moet gebruiken en onderhouden.**

# THE DROP

## BIJZETTAFEL

04

### **PRODUCTOMSCHRIJVING**

Wat is The Drop?

### **TECHNISCHE INFORMATIE**

05

### **WAT ZIT ER IN DE DOOS?**

Een duidelijk overzicht.

06

### **ONDERHOUD**

Hoe houd ik The Drop netjes?

### **RETOURNEREN**

Wanneer kan ik het product nog terugbrengen?

07

**GARANTIE**

Termijn en voorwaarden.

08

**BEVESTIGEN BESCHERM RUBBERS**

Bescherm je vloer.

09

**VEELGESTELDE VRAGEN**

Welke vragen worden vaak gesteld?

10

**DISCLAIMER & WAARSCHUWINGEN**

Waar moet ik extra goed op letten?

# PRODUCTOMSCHRIJVING

Bij The Drop denk je misschien aan Salvador Dali of zelfs je gesmolten ijsje tijdens je afgelopen vakantie. Het minimale ontwerp bekrachtigt de unieke en brutale vorm.

The Drop is zeer veelzijdig in te zetten binnen jouw interieur. Gebruik hem als blikvanger in je woonkamer, zet hem in de gang of op de slaapkamer met bijvoorbeeld een mooie vaas of plant erop. Heb je niet zo veel ruimte te benutten? Dan kun je hem ook als salontafel gebruiken. Jouw creativiteit bepaalt de mogelijkheden voor The Drop.

## TECHNISCHE INFORMATIE

### Algemeen

Afmetingen

Gewicht

L: 79,5 cm x B: 45 cm x H: 39 cm

### Afwerking

19,8 kg

Standaard

Egale poedercoating in RAL 9005 - met 30% glansgraad

Extra keuze

Egale poedercoating in alle bestaande RAL kleuren.

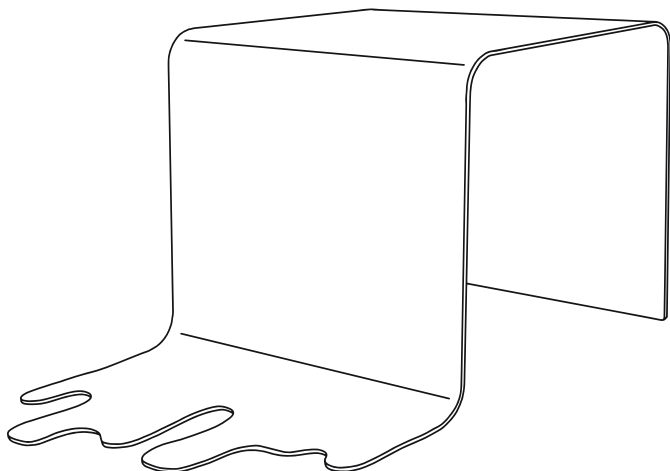
### Materiaal

Laserwerk

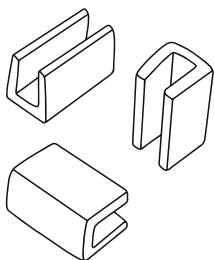
S235JR Staal, 4mm dik



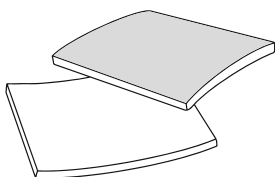
## WAT ZIT ER IN DE DOOS?



**1** x The Drop bijzettafel



**2** x Rubberen U-profielen



**4** x Plat celrubber 35 x 35 x 2 mm met plakzijde

05

## ONDERHOUD

The Drop is voorzien van een prachtige poedercoating. Deze wil je graag mooi houden. De coating is waterdicht, maar om beschadiging te voorkomen, raden wij aan onder drinkglazen een onderzetter te gebruiken. Om de tafel schoon te maken kun je gewoon allesreiniger gebruiken. Gebruik geen schuursponzen maar een huishouddoekje bij het weghalen van vuil.

## RETOURNEREN

Het kan altijd gebeuren dat jouw bestelling niet aan je verwachtingen voldoet. Dat is jammer om te horen maar uiteraard geen probleem. Je hebt 14 dagen vanaf ontvangst de tijd om jouw pakket te retourneren. Om dit proces in gang te zetten moet je het digitale retourformulier opsturen naar: [info@fabriq-s.nl](mailto:info@fabriq-s.nl) met als onderwerp: Retourneren + ordernummer. Het retourformulier kun je vinden onder Garantie & Retouren op de website.

Wanneer wij deze mail hebben ontvangen krijg je van ons een factuur voor de kosten van het retourneren van de bestelling. Deze dienen namelijk door de klant betaald te worden. De hoogte van dit bedrag zal gelijk zijn aan wat je hebt betaald toen het pakket jouw kant op kwam. Zodra jij ons een definitieve bevestiging geeft op de factuur en het indienen van de herroeping, gaan wij het retourproces in gang zetten en het pakket aanmelden bij onze transporteur. Er is dan geen mogelijkheid meer op het retourneerproces te annuleren.





# GARANTIE

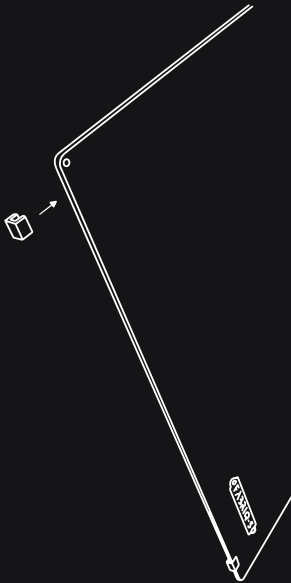
Het heeft voor ons hoge prioriteit om jou een deugdelijk product te leveren dat helemaal voldoet aan jouw verwachtingen. Onze stalen producten zijn erg duurzaam, maar het kan voorkomen dat er iets gebeurt met het product dat jij hebt besteld. In dat geval hanteren wij een garantietermijn van 6 maanden. Dit wil zeggen dat je 6 maanden de tijd hebt om de constatering van een ondeugdelijk product bij ons te melden. De garantie vervalt wanneer wij constateren dat eventuele schade, mankementen of sporen van gebruik zijn veroorzaakt door eigen toedoen van de klant.

Garantie op de beschadiging van de poedercoating geldt slechts wanneer het product bij ontvangst al was beschadigd. Uiteraard controleren wij het product altijd op beschadigingen, voordat het ons pand verlaat. Als jouw bestelling bijvoorbeeld tijdens het transport toch schade heeft opgelopen, zullen wij het product op onze kosten opnieuw laten poedercoaten in de oorspronkelijke kleur van het product.

## **Om vervelende situaties te voorkomen willen wij jou op een aantal dingen attenderen:**

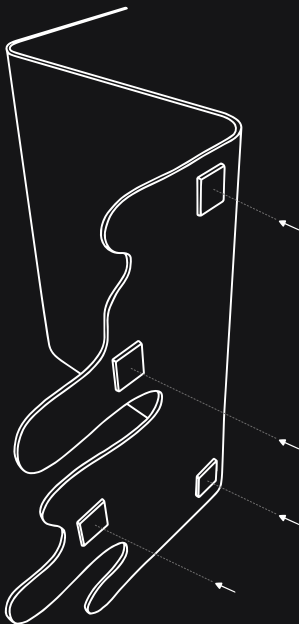
- Maak de doos van jouw bestelling voorzichtig open en volg te allen tijde de iconen op de doos.
- Zorg dat je bij het gebruik van bijvoorbeeld een scherp mes niet te diep in de doos snijdt. Wanneer hierdoor een kras op de coating komt vervalt jouw garantie.
- Als er nog onduidelijkheden zijn kun je terecht op onze website. Bellen of mailen is uiteraard ook altijd mogelijk.

# BEVESTIGEN BERSCHERM RUBBERS

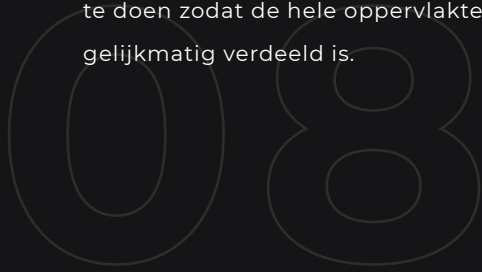


In het voorbeeld hebben wij bij de verticale poot de U-profiel rubbers ongeveer 2 cm van elke hoek af geplaatst.

Ga The Drop niet verschuiven. De rubbers hebben goede grip en zullen dan waarschijnlijk loslaten. Pak de bijzettafel dus altijd op wanneer je hem verplaatst.



Er zijn 4 celrubberen plakplaatjes meegeleverd met The Drop. Deze kun je onder de vlakke kant plakken. Waar je de rubbers plakt is geheel aan jou maar we raden je aan het voorbeeld ongeveer na te doen zodat de hele oppervlakte gelijkmatig verdeeld is.



# VEELGESTELDE VRAGEN

**Wij vinden het belangrijk om zo duidelijk mogelijk te communiceren naar onze klanten. Daarom is ook deze handleiding voorzien van een aantal veelgestelde vragen om onduidelijkheden te voorkomen. Een nog uitgebreidere FAQ kun je vinden op onze site.**

**Kan ik The Drop gebruiken als zitmeubel?**

The Drop is prima geschikt om op te zitten voor kinderen en gemiddelde volwassenen. Let hierbij wel op dat je de rubbers onder The Drop hebt bevestigd zodat je vloer niet wordt beschadigd wanneer het meubel toch verschuift.

**Kan The Drop ook buiten staan?**

Poedercoating is waterdicht. Het probleem is echter dat wanneer de coating wordt beschadigd er vocht onder de laklaag kan kruipen. Er zal dan onderhuids corrosie optreden waardoor de coating uiteindelijk los kan laten. Buiten plaatsen van The Drop is dus voor jouw eigen risico.

**Hoe kan ik The Drop het beste verplaatsen?**

Wij raden jou aan om The Drop altijd op te tillen wanneer je deze verplaatst zodat je vloer en de poedercoating niet wordt beschadigd. Verschuif hem dus niet.



# DISCLAIMER & WAARSCHUWINGEN

**Fabriq-S (Spaan Metaal B.V.) is niet verantwoordelijk voor het oplopen van lichamelijk letsel door het wangebruik van dit product. Daarbij is Fabriq-S ook niet verantwoordelijk voor de materiële schade binnen- of buitenhuis door het wangebruik, verplaatsen en/of laten vallen van de producten. Wees te allen tijde voorzichtig bij gebruik van onze producten: doe dit tijdens het uitpakken, monteren, bevestigen, inrichten en verplaatsen. Dit om bovenstaande risico's te voorkomen.**

**Als aanvulling op de algemene waarschuwingen willen we het onderstaande afraden bij gebruik van het desbetreffende product:**

- Wees voorzichtig bij het uitpakken van dit product. Mocht je er om wat voor reden dan ook voor kiezen om dit product retour te sturen dan moet The Drop in dezelfde doos weer teruggezonden worden.
- Til dit product altijd op wanneer je deze wilt verplaatsen. Verschuiving veroorzaakt schade aan je vloer.
- LET OP! Tijdens het schoonmaken van onze producten raden wij ten strengste af om deze te reinigen met chemische en bijtende middelen. Gebruik hier ook geen schuurmiddelen en/of sponsjes voor. Stof onze producten af met een zachte stofdoek. Gebruik bij vochtige reiniging uitsluitend reguliere allesreiniger en/of ontvettende middelen.
- Pas op met hete voorwerpen! Laat bijv. geen heet kaarsvet op de poedercoating druppelen en opdrogen. Dit kan een beschadigend spoor achterlaten in de vorm van een vlek of kring.
- Plaats dit product niet buiten. De poedercoating is wel waterbestendig maar bij beschadiging zal het beschadigde gedeelte gaan roesten.

- Laat geen harde en/of scherpe voorwerpen vallen op het product. Dit kan een beschadiging van de poedercoating veroorzaken.
- Pas op met scherpe voorwerpen bij o.a. het uitpakken en gebruiken van dit product. Scherpe voorwerpen kunnen op wat voor manier dan ook zorgen voor krassen.
- Gebruik voor drinkglazen een onderzetter bij dit meubel.
- Bij dit product worden beschermende rubbers en/of buffers aangeleverd. ATTENTIE: Gebruik deze als je kans op een vloerbeschadiging wilt voorkomen.
- Poedercoaten is een industrieel proces waarbij kleine oneffenheden voor kunnen komen. Dit hoort bij de industriële uitstraling en is geen reden tot afkeur.

De handleiding is drukwerk en om het onnodig opnieuw printen van papier te voorkomen zorgen wij dat de disclaimer en waarschuwingen op de website altijd up-to-date zijn. We raden je aan deze altijd even extra na te lezen.







**BEDANKT**

VOOR JE BESTELLING!

**FABRIQ-S**