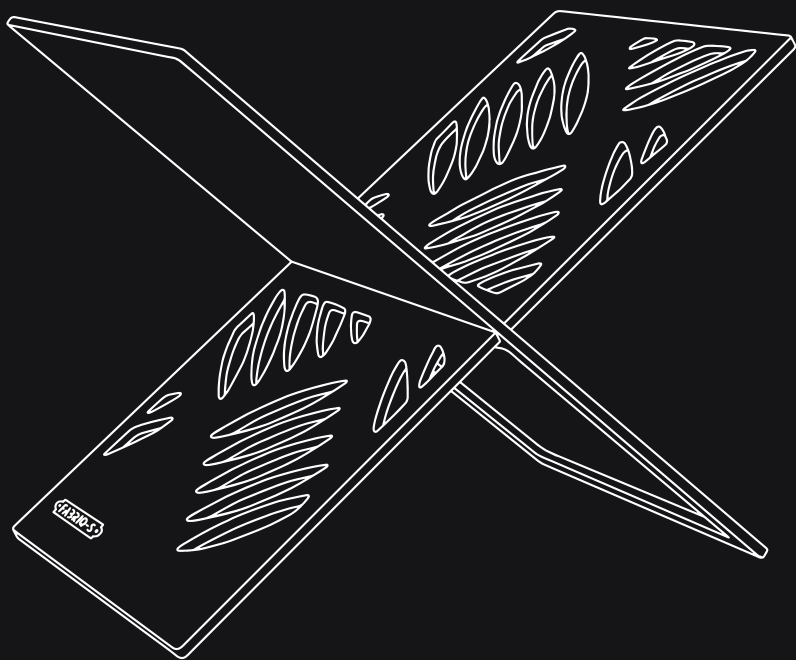


YOUR X

TIJDSCHRIFTENREK



FABRIQ-S

INTRODUCTIE

Deze handleiding geeft je kort en bondig informatie over Your X zodat jij precies weet hoe je dit product moet gebruiken en onderhouden.

YOUR X

TIJDSCHRIFTENREK

04+

PRODUCTOMSCHRIJVING

Wat is Your X?

TECHNISCHE INFORMATIE

05

WAT ZIT ER IN DE DOOS?

Een duidelijk overzicht.

06

ONDERHOUD

Hoe houd ik Your X netjes?

RETOURNEREN

Wanneer kan ik het product nog terugbrengen?

07

GARANTIE

Termijn en voorwaarden.

08

MONTAGE & BEVESTIGING RUBBERS

Een simpele beschrijving.

10

VEELGESTELDE VRAGEN

Welke vragen worden vaak gesteld?

11

DISCLAIMER & WAARSCHUWINGEN

Waar moet ik extra goed op letten?

PRODUCTOMSCHRIJVING

Sommige boeken zijn te mooi om gesloten in een kast te zetten, soms verdienen ze hun eigen podium. Of het nu een fotoboek is, een tijdschrift of gewoon de krant van zaterdag; Your X dient als mooie display.

Your X bestaat uit twee matzwarte platen voorzien van het traanplaatpatroon. Deze zijn makkelijk in en uit elkaar te schuiven zodat je hem handig kunt opbergen wanneer dat nodig is. Easy peasy!

TECHNISCHE INFORMATIE

Algemeen

Afmetingen L: 50 cm x B: 31 cm x H: 39,5 cm

Gewicht 16,9 kg

Afwerking

Standaard Egale poedercoating in RAL 9005 - met 30% glansgraad

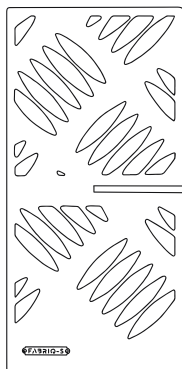
Extra keuze Egale poedercoating in alle bestaande RAL kleuren

Materiaal


Laserwerk S235JR Staal, 8 mm dik



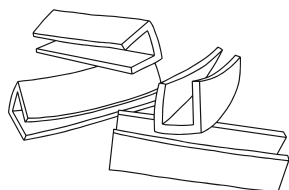
WAT ZIT ER IN DE DOOS?



1 x Deel met traanplaat motief



1 x Deel met grote uitsneden



4 x U-profiel beschermrubbers van 4 cm lang

05

ONDERHOUD

Your X is voorzien van een prachtige poedercoating. Deze wil je graag mooi houden. Om vuil of stof af te vegen kun je het beste allesreiniger gebruiken. Zorg dat je een normaal huishouddoekje gebruikt. Laat ruwe voorwerpen zoals schuursponzen in de kast liggen. Deze kunnen de coating beschadigen.

TIP:

Wanneer stof zich ophoopt in de letters van het merkplaatje kun je deze schoonmaken met een zachte tandenborstel. Uiteraard gewoon met water en niet met tandenpasta. 🙄

RETOURNEREN

Het kan altijd gebeuren dat jouw bestelling niet aan je verwachtingen voldoet. Dat is jammer om te horen maar uiteraard geen probleem. Je hebt 14 dagen vanaf ontvangst de tijd om jouw pakket te retourneren. Om dit proces in gang te zetten moet je het digitale retourformulier opsturen naar: info@fabriq-s.nl met als onderwerp: Retourneren + ordernummer. Het retourformulier kun je vinden onder Garantie & Retouren op de website.

Wanneer wij deze mail hebben ontvangen krijg je van ons een factuur voor de kosten van het retourneren van de bestelling. Deze dienen namelijk door de klant betaald te worden. De hoogte van dit bedrag zal gelijk zijn aan wat je hebt betaald toen het pakket jouw kant op kwam. Zodra jij ons een definitieve bevestiging geeft op de factuur en het indienen van de herroeping, gaan wij het retourproces in gang zetten en het pakket aanmelden bij onze transporteur. Er is dan geen mogelijkheid meer op het retourneerproces te annuleren.

GARANTIE

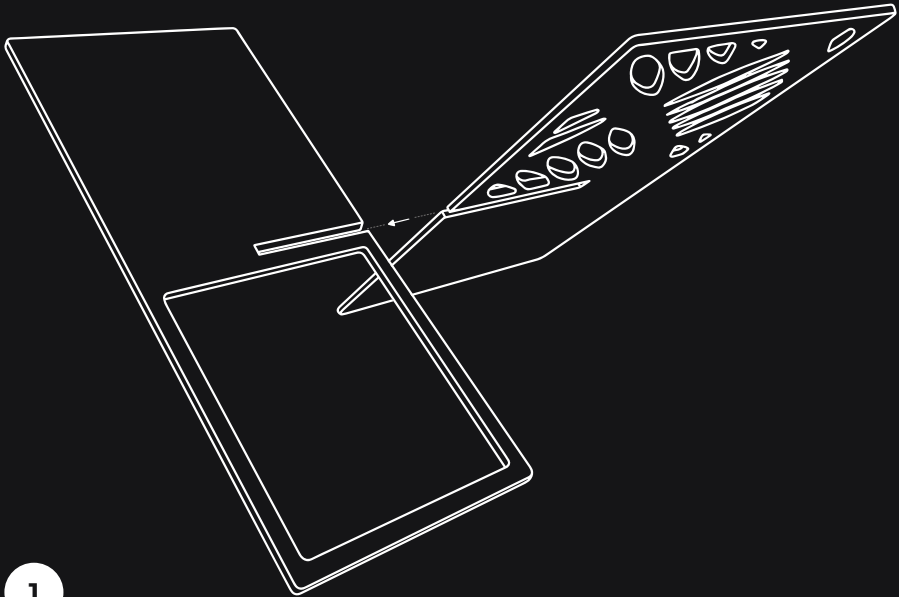
Het heeft voor ons hoge prioriteit om jou een deugdelijk product te leveren dat helemaal voldoet aan jouw verwachtingen. Onze stalen producten zijn erg duurzaam, maar het kan voorkomen dat er iets gebeurt met het product dat jij hebt besteld. In dat geval hanteren wij een garantietermijn van 6 maanden. Dit wil zeggen dat je 6 maanden de tijd hebt om de constatering van een ondeugdelijk product bij ons te melden. De garantie vervalt wanneer wij constateren dat eventuele schade, mankementen of sporen van gebruik zijn veroorzaakt door eigen toedoen van de klant.

Garantie op de beschadiging van de poedercoating geldt slechts wanneer het product bij ontvangst al was beschadigd. Uiteraard controleren wij het product altijd op beschadigingen, voordat het ons pand verlaat. Als jouw bestelling bijvoorbeeld tijdens het transport toch schade heeft opgelopen, zullen wij het product op onze kosten opnieuw laten poedercoaten in de oorspronkelijke kleur van het product.

Om vervelende situaties te voorkomen willen wij jou op een aantal dingen attenderen:

- Maak de doos van jouw bestelling voorzichtig open en volg te allen tijde de iconen op de doos.
- Zorg dat je bij het gebruik van bijvoorbeeld een scherp mes niet te diep in de doos snijdt. Wanneer hierdoor een kras op de coating komt vervalt jouw garantie.
- Als er nog onduidelijkheden zijn kun je terecht op onze website. Bellen of mailen is uiteraard ook altijd mogelijk.


MONTAGE & BEVESTIGING RUBBERS



1

Your X heeft een simpel design. De twee platen schuiven gemakkelijk in elkaar. Let op de volgende dingen wanneer je de platen in elkaar gaat schuiven:

- Wees voorzichtig. De coating kan wel wat hebben maar toch beschadigen wanneer de twee platen te hard tegen elkaar aan komen.
- Als je Your X wilt verplaatsen zorg dan dat je hem goed vastpakt zodat de platen niet van elkaar los schuiven. Wederom om schade te voorkomen.



2

Om jouw vloer extra te beschermen leveren wij vier U-profiel rubbers bij Your X. Het is geheel aan jou om te bepalen of je het nodig vindt om ze te gebruiken.

De rubbers hebben geen plakrand maar door de grip van de rubbers blijven deze goed zitten. Als je het product gaat verschuiven

kunnen de rubbers loslaten of zelfs beschadigen. Pak Your X dus altijd op wanneer je deze wilt verplaatsen. Waar je de rubbers plaatst mag je zelf bepalen. Wij adviseren om er een in elke hoek te plaatsen net zoals in het voorbeeld hierboven.

VEELGESTELDE VRAGEN

Wij vinden het belangrijk om zo duidelijk mogelijk te communiceren naar onze klanten. Daarom is ook deze handleiding voorzien van een aantal veelgestelde vragen om onduidelijkheden te voorkomen. Een nog uitgebreidere FAQ kun je vinden op onze site.

Kan Your X ook buiten staan?

Poedercoating is waterdicht. Het probleem is echter dat wanneer de coating wordt beschadigd er vocht onder de laklaag kan kruipen. Er zal dan onderhuids corrosie optreden waardoor de coating uiteindelijk los kan laten. Buiten plaatsen van de Your X is dus voor jouw eigen risico.

Hoe kan ik Your X het beste verplaatsen?

Wij raden jou aan om de Your X altijd op te pakken wanneer je deze verplaatst zodat je vloer en de poedercoating niet beschadigt. Verschuif hem dus niet.

Kan ik op de Your X zitten?

Nee de Your X is absoluut niet gemaakt om als zitmeubel gebruikt te worden. Zelfs niet voor kinderen. Niet alleen is het slecht voor de poedercoating. Je riskeert ook dat de open kant gaat doorzakken.



DISCLAIMER & WAARSCHUWINGEN

Fabriq-S (Spaan Metaal B.V.) is niet verantwoordelijk voor het oplopen van lichamelijk letsel door het wangebruik van dit product. Daarbij is Fabriq-S ook niet verantwoordelijk voor de materiële schade binnen- of buitenhuis door het wangebruik, verplaatsen en/of laten vallen van de producten. Wees te allen tijde voorzichtig bij gebruik van onze producten: doe dit tijdens het uitpakken, monteren, bevestigen, inrichten en verplaatsen. Dit om bovenstaande risico's te voorkomen.

Als aanvulling op de algemene waarschuwingen willen we het onderstaande afraden bij gebruik van het desbetreffende product:

- Wees voorzichtig bij het uitpakken van dit product. Mocht je er om wat voor reden dan ook voor kiezen om dit product retour te sturen dan moet de Your X in dezelfde doos weer teruggezonden worden.
- Laat geen harde en/of scherpe voorwerpen vallen op het product. Dit kan een beschadiging van de poedercoating veroorzaken.
- Pas op met scherpe voorwerpen bij o.a. het uitpakken en gebruiken van dit product. Scherpe voorwerpen kunnen op wat voor manier dan ook zorgen voor krassen.
- Til Your X altijd op wanneer je deze verschuift om zeker te weten dat jouw vloer niet wordt beschadigd.
- Plaats dit product niet buiten. De poedercoating is wel waterbestendig maar bij beschadiging zal het beschadigde gedeelte gaan roesten.
- Wees voorzichtig met het in elkaar schuiven van de twee bladen. Doe dit niet te snel om het risico op schade te verminderen. Haal de platen zo min mogelijk weer uit elkaar.
- Ga niet op dit product zitten. Dit om eventuele ontwrichting en/of vervorming te voorkomen.

- LET OP! Tijdens het schoonmaken van onze producten raden wij ten strengste af om deze te reinigen met chemische en bijtende middelen. Gebruik hier ook geen schuurmiddelen en/of sponsjes voor. Stof onze producten af met een zachte stofdoek. Gebruik bij vochtige reiniging uitsluitend reguliere allesreiniger en/of ontvettende middelen.
- Bij dit product worden beschermende U-profiel rubbers geleverd. Gebruik deze wanneer je kans op een vloerbeschadiging wilt voorkomen.
- Poedercoaten is een industrieel proces waarbij kleine oneffenheden voor kunnen komen. Dit hoort bij de industriële uitstraling en is geen reden tot afkeuring.

De handleiding is drukwerk en om het onnodig opnieuw printen van papier te voorkomen zorgen wij dat de disclaimer en waarschuwingen op de website altijd up-to-date zijn. We raden je aan deze altijd even extra na te lezen.

BEDANKT

VOOR JE BESTELLING!

FABRIQ-S